




www.muslimkecil.com

Yuk Mengenal Ka'bah

Naskah&ilustrasi: Nida



Ka'bah dibangun pada masa Nabi Ibrahim 'alaihissalam. Ka'bah merupakan kiblat umat Islam di seluruh dunia. Tentu adik-adik penasaran, seperti apa ya isi ka'bah?



Bentuk Ka'bah kurang lebih seperti balok. Ka'bah dibangun dengan batu biru yang keras. Panjang sisi tempat pancuran air mizab dan sisi depannya 10,1 m. Sisi tempat pintu dan belakangnya sekitar 12 m. Pintunya setinggi 2 m. Jika pintu Ka'bah akan dibuka, maka akan diletakkan sebuah tangga yang terbuat dari kayu berlapis perak.



Di sudut kiri pintu Ka'bah terdapat Hajar Aswad. Tingginya 1,5 m dari atas lantai thawaf. Hajar Aswad adalah sebuah batu mengkilat berbentuk oval tidak beraturan. Warnanya hitam kemerah-merahan.

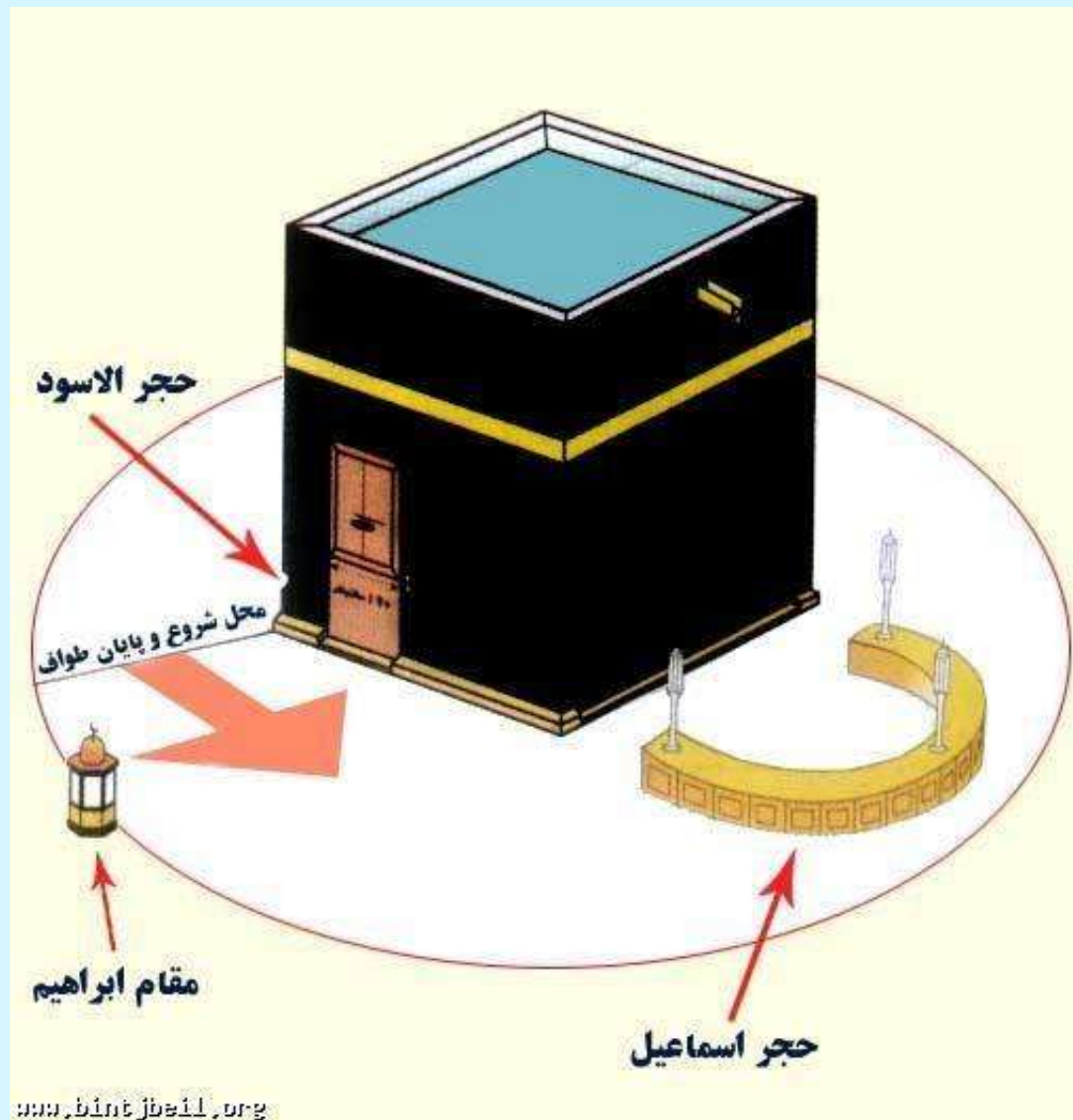


Di ka'bah terdapat Mizab Rahmah. Yaitu pancuran yang muncul dari atas atap bagian tengah dinding rukun utara dan rukun barat.

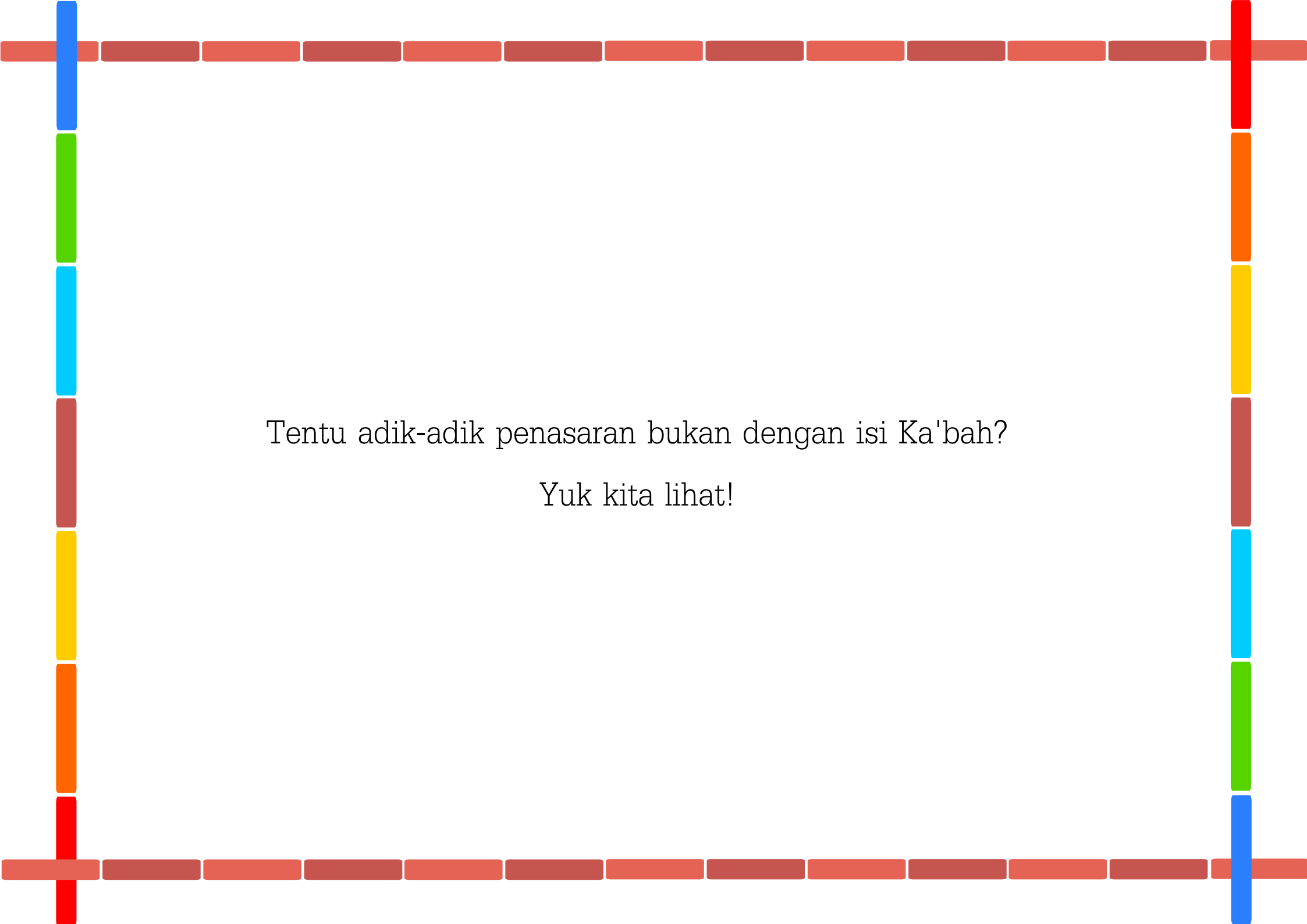


Di depan mizab terdapat al hatim,
yakni bangunan melengkung
setengah lingkaran yang kedua
ujungnya berada di rukun utara
dan barat dengan jarak 2,3 m.





Ruangan di Al
Hatim disebut
dengan hijr Ismail



Tentu adik-adik penasaran bukan dengan isi Ka'bah?
Yuk kita lihat!



أحد أركان "الكعبة المشرفة" ويظهر في الأعلى جزء من "الكسوة
الداخلية" الخاصة بالكعبة المشرفة.

Salah satu rukun (sisi)
Ka'bah. Tampak di bagian
atas kain kiswah (penutup
Ka'bah) bagian dalam.

Ini adalah lemari di dalam
Ka'bah. Lemari ini terletak
di depan pintu Ka'bah.



هذا الدولاب موجود في مواجهة الداخل من "باب الكعبة المشرفة"
ودائما ما توضع فوق سطحه المباخر الفضية الخاصة بتبخير "جوف
الكعبة المشرفة" بعد الإنتهاء من مراسم الغسيل ... ويحفظ أيضا
بداخل هذا الدولاب "دهن العود الفاخر" و"دهن الورد الطائفي" التي
تدهن وتطيب بهما جدران "الكعبة المشرفة" بعد غسلها بماء زمزم
المخلوط بماء الورد.



هذا هو الموضع الذي صلى فيه الرسول صلى الله عليه وسلم عندما دخل "الكعبة المشرفة" ودائما ما يتقدم الملك أو أمير مكة المكرمة أو ضيوف الدولة للصلاة في هذا الموضع قبل البدء في عملية "غسل الكعبة المشرفة" ... ومن بعدها يمكن للجميع الصلاة فيه ... نسأل الله أن نكون من ضمنهم في يوم من الأيام.

Sedangkan ini adalah tempat shalat Rasulullah shalallahu 'alaihi wa sallam ketika berada di dalam Ka'bah. Raja-raja, gubernur, dan tamu kehormatan juga shalat di tempat ini.

Ini adalah batu kecil di dinding Ka'bah yang letaknya di depan tempat shalat.



هذه قطعة من الرخام مكتوب بداخلها "لا إله إلا الله محمد رسول الله" ... وهي مثبتة في الجدار المقابل للموضع الذي صلى فيه الرسول صلى الله عليه وسلم عندما دخل "الكعبة المشرفة".

Sedangkan ini adalah salah satu pintu Ka'bah. Akan tetapi bukan pintu yang utama. Pintu ini dinamakan pintu taubat. Nah di dalam pintu ini, ada tangga yang menuju atap Ka'bah.





الاعمدة الداخلية لـ "الكعبة المشرفة" وعددها ٣ وهي مصنوعة من
أفخر أنواع الخشب المطعم والمحزم بحليات من "الذهب الخالص"
... وتظهر في الأعلى الكسوة الداخلية ذات اللون الأخضر ومجموعة
معلقة من "القناديل والمباخر والأواني" التي أهداها الخلفاء
والسلاطين والأمراء والملوك للكعبة المشرفة على مر العصور
الإسلامية.

Ini adalah tiang-tiang
Ka'bah. Tiang-tiang ini
terbuat dari kayu dan
disepuh dengan emas
murni lho!

Sedangkan yang ini adalah tiang-tiang Ka'bah yang lain. Di gambar ini nampak pintu masuk Ka'bah.



هذه صورة أخرى تظهر فيها أعمدة الكعبة الثلاثة المصنوعة من الخشب المطعم والمحزم بحليات من "الذهب الخالص" ... ويظهر مدخل "باب الكعبة المشرفة" مفتوحاً للداخلين ويظهر هنا أيضاً بوضوح ذلك الدوالب الموجود في مواجهة الداخل من "باب الكعبة المشرفة" وعلى سطحه موجودة تلك المباخر الفضية الخاصة بتبخير "جوف الكعبة المشرفة" بعد الإنتهاء من مراسم الغسيل.

Nah adik-adik, masih tetap penasaran dengan Ka'bah? Yuk kita berdoa agar Allah Ta'ala memudahkan kita untuk ke sana supaya kita dapat menyempurnakan rukun Islam kita yang kelima.

-SELESAI-

sumber: <https://kisahmuslim.com/5088-foto-foto-ruang-dalam-kabah.html>